






Szczegółowy opis przedmiotu zamówienia

1. Przedmiotem zamówienia jest dostawa mebli metalowych dla Przedsiębiorstwa Gospodarki Komunalnej w Końskich wraz z ich rozładunkiem i montażem w siedzibie zamawiającego: ul. Spacerowa 145, 26-200 Końskie.
2. Wszystkie podane wymiary mebli są wymiarami zewnętrznymi (jeśli w tekście nie jest to wskazane inaczej), a podane wysokości liczone są od podłoża.
3. Przedstawione zdjęcia lub rysunki mebli spełniają funkcję poglądową, wiążące są opisy.
4. Konstrukcja mebli z blachy stalowej pokrytej farbą proszkową. Kolorystyka mebli z poz. 1-5: korpus mebli w kolorze jasnoszarym RAL 7035; kolor drzwi do uzgodnienia z zamawiającym w dniu podpisania umowy.
5. Zamawiający wymaga, aby oferowany przedmiot zamówienia był wysokiej jakości, fabrycznie nowy i kompletny oraz aby spełniał wszystkie wymagane standardy i normy. Meble muszą być wykonane z fabrycznie nowych i bezpiecznych materiałów dopuszczonych do obrotu i użytku na terenie RP (nie wymaga się załączania do oferty atestów/certyfikatów).
6. Zamawiający wymaga, aby tam, gdzie jest to zaznaczone w opisie przedmiotu zamówienia, wykonawca załączył karty katalogowe produktów, zawierające opis parametrów technicznych oraz zdjęcie produktu.
7. Na etapie realizacji należy umożliwić weryfikację dostarczanych produktów i w przypadku stwierdzenia niezgodności, możliwe jest wstrzymanie całej dostawy wraz z nakazem natychmiastowej wymiany na koszt i odpowiedzialność Wykonawcy.
8. Termin na usunięcie wad nie dłuższy niż 3 dni robocze.
9. W okresie objętym gwarancją Wykonawca zobowiązuje się do usunięcia wad fizycznych lub wymiany przedmiotu zamówienia w terminie do 3 dni roboczych licząc od daty zgłoszenia.
10. Wszelkie wymienione tutaj dokumenty dotyczące mebli muszą być opisane w sposób jednoznaczny i niebudzący wątpliwości, których pozycji postępowania dotyczą.

Lp.	Rodzaj i Ilość	Charakterystyka
1.	Szafa BHP potrójna (ubraniowa) – 48 szt.	Trzydrzwiowa szafa ubraniowa zamykana na zamek cylindryczny trzypunktowy. Szafa ubraniowa posiada sztywną zgrzewną konstrukcję, opartą na profilach zamkniętych. Wszystkie elementy szafy są wykonane z blachy 0,5 mm. Szafa składa się z trzech modułów. Każdy z nich posiada swój własny, niezależny zamek trzypunktowy. Górna część każdego modułu wyposażona w stabilną półkę wewnętrzną. Światło pomiędzy nią a wieńcem wynosi 300 mm. Każdy moduł wyposażony w plastikowy drążek, wieszaki ubraniowe, haczyk na ręcznik lub lustro oraz samoprzylepny plastikowy wizytownik. Szafa z systemem otworów wentylacyjnych umożliwiających swobodną cyrkulację powietrza. Wymiary: Szerokość 90± 1cm, głębokość 50±1 cm, wysokość 180± 1 cm. Wymagana karta katalogowa produktu.

		<p>Zdjęcie poglądowe:</p> 
2.	<p>Podstawa do szafy potrójnej z poz. 1 - 48 szt.</p>	<p>Nogi podstawy wykonane z profili zamkniętych. Wzdłużnice i poprzeczki podstawy wykonane z giętej blachy. Konstrukcja spawana. Nogi podstawy z regulacją wysokości. Podstawa podwyższająca szafę o ok. 390 mm. Wyposażona w trzy listwy drewniane (stanowiące ławkę). Skręcana z szafą za pomocą śrub. Wymiary: szerokość 90 ±1 cm, głębokość 74,5 ±1 cm, wysokość 39 ±1 cm.</p> <p>Zdjęcie poglądowe:</p> 
3.	<p>Szafka śniadaniowa na 20 osób – 2 szt.</p>	<p>Szafka metalowa z pięcioma skrytkami w pionie, w 4 kolumnach. Schowki szafy zamykane zamkami cylindrycznymi z ryglowaniem w jednym punkcie. Drzwi szafy z perforacją o nowoczesnym designie. Wszystkie elementy szafy wykonane z blachy 0,5 mm Wymiary: szerokość 120 ±1 cm, głębokość 50 ±1 cm, wysokość 180 ±1 cm.</p> <p>Wymagana karta katalogowa produktu.</p> <p>Rysunek poglądowy:</p> 

4.	Szafka śniadaniowa na 15 osób – 2 szt.	<p>Szafka metalowa z pięcioma skrytkami w pionie, w 3 kolumnach. Schowki szafy zamykane zamkami cylindrycznymi z ryglowaniem w jednym punkcie. Drzwi szafy z perforacją o nowoczesnym designie. Wszystkie elementy szafy wykonane z blachy 0,5 mm Wymiary: szerokość 90 ±1 cm, głębokość 50 ±1 cm, wysokość 180 ±1 cm.</p> <p>Wymagana karta katalogowa produktu.</p> <p>Rysunek poglądowy:</p> 
5.	Szafka śniadaniowa na 10 osób – 2 szt.	<p>Szafka metalowa z pięcioma skrytkami w pionie, w 2 kolumnach. Schowki szafy zamykane zamkami cylindrycznymi z ryglowaniem w jednym punkcie. Drzwi szafy z perforacją o nowoczesnym designie. Wszystkie elementy szafy wykonane z blachy 0,5 mm Wymiary: szerokość 60 ±1 cm, głębokość 50 ±1 cm, wysokość 180 ±1 cm.</p> <p>Wymagana karta katalogowa produktu.</p> <p>Rysunek poglądowy:</p> 
6.	Szafa aktowa ze skarbczykiem – 1 szt.	<p>Szafka aktowa powinna posiadać dwoje drzwi, które zamocowane są za pomocą zawiasów schowanych wewnątrz szafy. Drzwi zamykane poprzez uchwyt drzwiowy z zamkiem zabezpieczającym w dwóch punktach (u góry oraz na dole drzwi). Wewnątrz szafy muszą znajdować się min. trzy przestawne półki z możliwością zmiany ich wysokości co 25 mm (3 pozycje od środkowego położenia). Dopuszczalne obciążenie półek – 60 kg. Dodatkowy skarbczyk umiejscowiony w górnej części szafy powinien być zgrzewany, dwudrzwiowy z przegrodą wewnątrz. Schowek zamykany oddzielnym zamkiem cylindrycznym, ryglującym jego drzwi w jednym punkcie. Wszystkie elementy szafy wykonane z blachy stalowej o grubości min.0,7 mm. Szafa wyposażona w ślizgacze ułatwiające przesuwanie szafy. Wymiary: szerokość 120 ±1 cm, głębokość 43,5 ±1 cm, wysokość 199 ±1</p>

cm. Kolor: ciemny szary/grafitowy/antracytowy. Do uzgodnienia z zamawiającym w dniu podpisania umowy.
Zdjęcie poglądowe:

